

## ลูกประคบสมุนไพร ภูมิปัญญาด้านการแพทย์

### ความเป็นมา/ความสำคัญ

จากการสังเกตอาการเจ็บป่วยโดยการปวดตามร่างกายของบุคคลในบ้านตนเอง และการสังเกตเห็นสมุนไพรในบ้านของตนเอง หรือที่เกิดขึ้นเองตามธรรมชาติแถวบ้าน หรือนาของตนเอง แล้วได้ไปหาความรู้เกี่ยวกับสมุนไพรนั้นๆ ว่าช่วยอะไรได้บ้าง มีโทษหรือไม่ แล้วได้ทำสมุนไพรที่คิดว่าดีต่อร่างกาย และสามารถแก้อาการเจ็บป่วยได้ มาผสมให้เข้ากัน แล้วนำไปทดลองใช้กับบุคคลในครอบครัว ทำให้ประสบผลสำเร็จเพราะทำให้หายปวดตามร่างกายได้

### วิธีการรักษา

ใช้ประคบบริเวณที่มีอาการ ประโยชน์ที่ใช้ บรรเทาอาการปวดเมื่อย อาการบวม อักเสบของกล้ามเนื้อ ลดอาการเกร็งของกล้ามเนื้อ ช่วยให้เนื้อเยื่อพังผืดยึดตัวออก ลดการติดขัดของข้อต่อ ลดอาการปวด ช่วยเพิ่มการไหลเวียนของโลหิต

### วัสดุ/อุปกรณ์

ขั้นตอนการทำ ๑. หั่นหัวพล หัวขมิ้นชัน ต้นตะไคร้ หัวขมิ้นอ้อย และผิวมะกรูด ๒. นำผลมะกรูดที่ปอกผิวมะกรูดออก มาผ่าเป็น ๔ ซีก แล้วนำมาโคลกเบาๆ ๓. นำใบมะขาม ใบส้มป่อย มาผสมกับหัวพล หัวขมิ้นชัน ต้นตะไคร้ หัวขมิ้นอ้อยและผิวมะกรูด แล้วใส่เกลือ การบูร คลุกให้เข้ากัน ๔. แบ่งตัวยาใส่ผ้าด้ายดิบห่อเป็นลูกประคบตามขนาดที่ต้องการ หลังจากนั้นก็รัดด้วยเชือกให้แน่น ๕. นำลูกประคบที่ได้ไปนึ่งในหม้อนึ่ง ใช้เวลาประมาณ ๑๕ - ๒๐ นาที อุปกรณ์ ผ้าด้ายดิบ เชือก หม้อนึ่ง จาน ส่วนผสม ได้แก่ พล ผิวมะกรูด ตะไคร้ ใบมะขาม ขมิ้นชัน เกลือ การบูร ใบส้มป่อย

ระยะเวลาในการรักษา

### ปราชญ์ชาวบ้าน

นางหนูลักษณ์ สุขสมบูรณ์ หมู่ที่ ๕ ตำบลหนองขาม อำเภอคอนสวรรค์ จังหวัดชัยภูมิ

### วิธีการเรียนรู้ภูมิปัญญา

ทดลองผสมยา และยาที่ผสมนั้นก็เป็สมุนไพรพื้นบ้านที่ปลูกเอง ผสมด้วยตนเอง ลองผิดลองถูก จนได้สูตรลูกประคบสมุนไพรปัจจุบัน

### วิธีการถ่ายทอดภูมิปัญญา


โดยการจัดอบรมให้ความรู้ ลองฝึกทำ นำไปทดลองใช้

### ผู้รวบรวมข้อมูล

นางกฤษติ โศทรโย

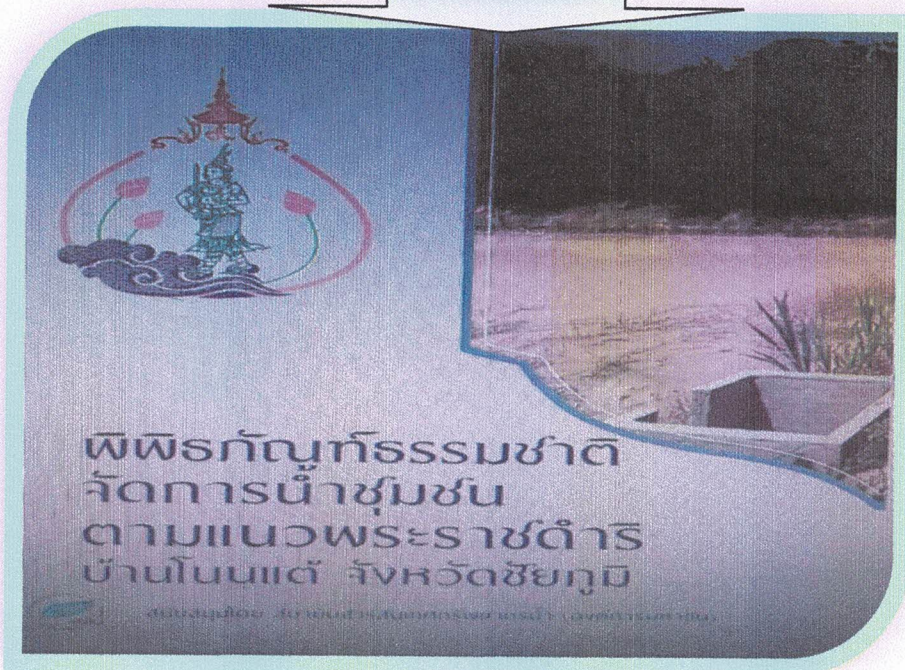
### แหล่งที่รวบรวมข้อมูล

ตำบลหนองขาม อำเภอคอนสวรรค์ จังหวัดชัยภูมิ





## ภูมิปัญญาด้านการจัดการทรัพยากรธรรมชาติและสิ่งแวดล้อม



### ความเป็นมา/ความสำคัญ

พิพิธภัณฑ์ธรรมชาติจัดการน้ำชุมชน ตามแนวพระราชดำริ บ้านโนนแต่ ตำบลหนองขาม อำเภอคอนสวรรค์ จังหวัดชัยภูมิ เป็นแหล่งถ่ายทอดความรู้จากความสำเร็จของชุมชนที่ได้รื้อฟื้นนำแนวพระราชดำรินี้มาปฏิบัติ พระบรมชนกาทิเบศร มหาภูมิพลอดุลยเดชมหาราช บรมนาถบพิตร เรื่องการบริหารจัดการทรัพยากรน้ำมาเป็นหลักคิดและประยุกต์ใช้ในพื้นที่ โดย มูลนิธิอุทกพัฒน์ ในพระบรมราชูปถัมภ์ ร่วมกับ สถาบันสารสนเทศทรัพยากรน้ำ (องค์การมหาชน) กระทรวงการอุดมศึกษา วิทยาศาสตร์ วิจัยและนวัตกรรม เข้ามาถ่ายทอดความรู้ ความเข้าใจในการบริหารจัดการน้ำ ตาม “กรอบคิด” เรื่องการบริหารจัดการ ดิน น้ำ ป่า รู้จักตนเองและพัฒนาในสิ่งที่มีความสำคัญ มุ่งใหญ่ ทำเล็ก เกิดการเรียนรู้สู่การแก้ไขปัญหา ปรับตัวตามการเปลี่ยนแปลงในวิถีพอเพียง และ “กรอบงาน” ที่เกิดจากการร่วมกันสำรวจและเก็บข้อมูล โดยนำวิทยาศาสตร์และเทคโนโลยีมาประยุกต์ใช้ในพื้นที่ ควบคู่กับการใช้แผนที่ ภาพถ่ายดาวเทียม เครื่องระบุพิกัด (GPS) และคาร์เตอร์มาปรับใช้ในการวิเคราะห์โครงสร้างน้ำ แขนงน้ำ ทิศทางน้ำ เพื่อเชื่อมโยงโครงข่ายน้ำเข้ากับแก้มลิงอย่างเป็นระบบ บรรเทาความเสี่ยงจากภัยน้ำท่วม ภัยแล้ง และปรับเปลี่ยนจากเกษตรเชิงเดี่ยวมาทำเกษตรตามแนวทางทฤษฎีใหม่ ลดรายจ่าย เพิ่มรายได้ในครัวเรือน ก่อให้เกิดความมั่นคงอาหาร มั่นคงน้ำ บนวิถีพอเพียงนับได้ว่าชุมชนโนนแต่เป็นตัวอย่างความสำเร็จจากการรักษาวิถีชีวิตเดิม สู่การเรียนรู้ประยุกต์ใช้วิทยาศาสตร์และเทคโนโลยี และดำเนินชีวิตตามแนวพระราชดำริ จึงได้รับการจัดตั้งให้เป็น “พิพิธภัณฑ์ธรรมชาติจัดการน้ำชุมชน ตามแนวพระราชดำริ” ลำดับที่ ๒๓ และเป็นต้นแบบให้ผู้ที่สนใจสามารถเรียนรู้การรื้อฟื้นนำแนวพระราชดำริ และแนวทางการทำงาน ไปปรับใช้กับพื้นที่ของตนเอง เพื่อพัฒนาคุณภาพชีวิตความเป็นอยู่ของคนในท้องถิ่นต่อไป

### วิธีการ/ประโยชน์

ชุมชนได้ร่วมกันสำรวจ เก็บข้อมูล วิเคราะห์ และพัฒนาจากสิ่งที่มี จนเกิดการเรียนรู้ที่นำไปสู่การแก้ไขปัญหา น้ำท่วม น้ำแล้ง มีการนำวิทยาศาสตร์และเทคโนโลยีมาสำรวจพื้นที่ จัดทำแผนที่และแผนผังน้ำ เชื่อมโยงโครงข่ายน้ำและแหล่งสำรองน้ำในรูปแบบแก้มลิงอย่างเป็นระบบ ทำการเกษตรตามแนวทางทฤษฎีใหม่และสร้างป่าไว้ในไร่นา ด้วยแนวคิด “หนึ่งหัวนาหนึ่งปาน้อย” เกิดความหลากหลายและประโยชน์สูงสุดในพื้นที่ทำกินของตนเอง เป็นแหล่งอาหารตามธรรมชาติที่สอดคล้องกับวิถีชีวิตชุมชน ซึ่งทั้งหมดนี้จะช่วยทำให้เกิดความมั่นคงน้ำ มั่นคงอาหารบนวิถีพอเพียง

## ปราชญ์ชาวบ้าน

-องค์การบริหารส่วนตำบลหนองขาม โดยมูลนิธิอุทกพัฒน์ ในพระบรมราชูปถัมภ์  
ผู้ประสานงานนายสายันต์ เหล็กพรม  
วิธีการเรียนรู้ภูมิปัญญา

มูลนิธิอุทกพัฒน์ ในพระบรมราชูปถัมภ์ จัดงาน “เทิด ด้วย ทำ สัญจร ปี พ.ศ.๒๕๖๕” นำเยาวชนศึกษาเรียนรู้การบริหารจัดการทรัพยากรน้ำและพิพิธภัณฑ์ธรรมชาติจัดการน้ำชุมชน ตามแนวพระราชดำริ พระบาทสมเด็จพระบรมชนกาธิเบศร มหาภูมิพลอดุลยเดชมหาราช บรมนาถบพิตร ในพื้นที่ชุมชนบ้านโนนแต้ จ.ชัยภูมิ

### วิธีการถ่ายทอดภูมิปัญญา

ปฏิบัติจริงในการพัฒนาส่วนต่างๆในบริเวณพิพิธภัณฑ์ธรรมชาติจัดการน้ำชุมชน ตามแนวพระราชดำริ ชุมชนบ้านโนนแต้ ต.หนองขาม อ.คอนสวรรค์ จ.ชัยภูมิ ให้เป็นแหล่งท่องเที่ยวเชิงนิเวศ

### ผู้รวบรวมข้อมูล

ส่วนการศึกษาศาสนา และวัฒนธรรม องค์การบริหารส่วนตำบลหนองขาม

### แหล่งที่รวบรวมข้อมูล

ตำบลหนองขาม อำเภอคอนสวรรค์ จังหวัดชัยภูมิ





## การทำกระถางจากยางรถยนต์ ภูมิปัญญาด้านอุตสาหกรรม

### ความเป็นมา/ความสำคัญ

การทำกระถางจากยางรถยนต์เป็นการนำเอายางรถยนต์ที่ผ่านการใช้งานมาแล้ว มาทำการประดิษฐ์เป็นกระถางปลูกผักจากยางรถยนต์ ซึ่งเหมาะกับบ้านที่มีเนื้อที่จำกัด และต้องการจะปลูกผักปลอดสารพิษไว้ทานเอง เป็นการประหยัดค่าใช้จ่ายในครัวเรือนและมีกิจกรรมทำในยามว่างอีกด้วย นี่ถ้ามีสัก ๔ กระถางเราก็จะสามารถปลูกผัก และมีผักไว้ทานเองโดยไม่จำเป็นต้องซื้อ หรือซื้อก็เพียงเล็กน้อยเท่านั้นเอง ใครที่มีและทำเองได้ช่วยบอกด้วยนะ จะได้เป็นกำลังใจให้กับผู้ที่อยากมีและอยากทำไว้ในบ้าน ผักที่ควรมี ตะไคร้ กะเพรา พริก ต้นหอม กระเทียม กวางตุ้ง ตั้งโอ๋ มะเขือเทศ ข่า เหล่านี้สามารถปลูกได้ในกระถางยางรถยนต์

### วิธีการ/ประโยชน์

๑. ลดรายจ่าย เพิ่มรายได้
๒. ชีวิตปลอดภัยจากสารพิษ
๓. ร่างกายสดชื่นจากการออกกำลังกายและดูแลพืช—ผัก
๔. เกิดความสามัคคีจากการแบ่งปัน
๕. ดำเนินชีวิตตามแนวปรัชญาเศรษฐกิจพอเพียง

### วัสดุ/อุปกรณ์

๑. ยางรถยนต์เก่าที่ไม่ใช้แล้ว
๒. เหล็กกลัดยาง
๓. มีดกรีดยาง
๔. หินลับมีด
๕. ถังน้ำ

### วิธีทำ

๑. ตัดยาง / กรีดยาง ด้วยมีด จนรอบเส้น
๒. หลังจากนั้น นำยางที่ตัดเสร็จแล้ว มานวดยางเพื่อคลายความตึงของยาง
๓. จากนั้นทำการกลัดยาง โดยใช้เหล็กกลัดยาง เสียบเข้าไปด้านที่ตัด / กรีด ให้ด้านในของยางอยู่ด้านนอก
๔. เสร็จแล้วจะได้กระถางปลูกผักที่สวยงาม

### ปราชญ์ชาวบ้าน

นายสรพงษ์ หาญละคร บ้านเลขที่ ๓๔ หมู่ที่ ๖ ตำบลหนองขาม อำเภอคอนสวรรค์ จังหวัดชัยภูมิ

### วิธีการเรียนรู้ภูมิปัญญา

ศึกษา ทดลองทำ ลองผิดลองถูก

### วิธีการถ่ายทอดภูมิปัญญา

ให้ความรู้ ลองฝึกทำ นำไปทดลองใช้


### ผู้รวบรวมข้อมูล

ส่วนการศึกษาศาสนา และวัฒนธรรม องค์การบริหารส่วนตำบลหนองขาม

### แหล่งที่รวบรวมข้อมูล

ตำบลหนองขาม อำเภอคอนสวรรค์ จังหวัดชัยภูมิ





# ประเพณีข้าวสาก ภูมิปัญญาด้านปรัชญา ศาสนา ประเพณี

## ความเป็นมา/ความสำคัญ

ประเพณีบุญข้าวสาก มีความเชื่อตั้งแต่สมัยโบราณจากบรรพบุรุษของตนว่า เป็นวันที่ยมบาลจะปล่อยวิญญาณ ปูย่า ตา ยาย บิดา มารดา สามี ภรรยา หรือพี่น้องที่ล่วงลับไปแล้ว ได้มารับส่วนบุญกุศลที่ลูกหลานหรือญาติๆ ที่อุทิศส่วนบุญกุศลให้ในวันขึ้น ๑๕ ค่ำ เดือน ๑๐ ของทุกปี ก่อนถึงวันทำข้าวสาก ในวันขึ้น ๑๔ ค่ำ เดือน ๑๐ ชาวบ้านก็จะพากันจัดหาข้าวของในการทำห่อข้าว จัดหาอาหารคาวหวานไว้ใส่ห่อข้าวสาก และจะจัดทำข้าวสากในวันรุ่งเช้าของวันขึ้น ๑๕ ค่ำ เดือน ๑๐ โดยการนำใบตองมาทำเป็นห่อข้าวข้างในก็จะมีอาหารคาวหวาน เมื่อทำห่อข้าวสากเสร็จแล้ว ชาวบ้านก็จะเข้าวัดทำบุญ

## ประโยชน์

เป็นการสืบทอดประเพณีบุญข้าวสากส่งผลประโยชน์ให้คนเรารู้จักการบริจาคทานและเสียสละ และทำให้เกิดความรักใคร่ ผูกพัน สามัคคีสมานฉันท์กันในหมู่เพื่อนบ้าน

## ปราชญ์ชาวบ้าน

นางโพธิ์ สุดชา บ้านฝาย หมู่ที่ ๑ ตำบลหนองขาม อำเภอกอนสวรรค์ จังหวัดชัยภูมิ

## วิธีการเรียนรู้ภูมิปัญญา

เรียนรู้จากบรรพบุรุษรุ่นต่อรุ่นมาเรื่อยๆ

## วิธีการถ่ายทอดภูมิปัญญา

บรรพบุรุษได้ปฏิบัติเป็นแบบอย่างให้แก่ลูกหลานได้สืบทอดต่อไปในอนาคต

## ผู้รวบรวมข้อมูล

นางกฤษดี โคตรโย และคณะ

## แหล่งที่รวบรวมข้อมูล

ตำบลหนองขาม อำเภอกอนสวรรค์ จังหวัดชัยภูมิ





## หมอลำกลอน ภูมิปัญญาด้านศิลปกรรม

### ความเป็นมา/ความสำคัญ

เมื่อจบการศึกษาระดับประถมศึกษาปีที่ ๔ แล้วนายวันชัย สุวรรณบุรี อยากเรียนต่ออีกแต่เป็นคนเรียนไม่เก่ง และฐานะทางบ้านก็ไม่ค่อยดีประกอบกับคุณพ่อทองใบ สุวรรณบุรีเป็นหมอลำกลอนสมัยรุ่นพ่อ จึงมีความคิดว่าอยากจะเรียนหมอลำกลอน เพราะไม่ได้ใช้ค่าใช้จ่าย แล้วยังได้สืบสานวัฒนธรรมของภาคอีสาน นายวันชัย สุวรรณบุรี ได้เริ่มเรียนลำ กับพ่อทองใบ สุวรรณบุรี ตั้งแต่อายุ ๑๒ ปี ซึ่งเป็นครูผู้สอนลำกลอนคนแรก

### ชื่อรางวัลที่ได้รับ

รางวัลชนะเลิศ ประเภทหมอลำกลอนฝ่ายชาย

### เนื้อหา

๑. เริ่มทำพิธีไหว้ครูก่อน (ถ้ามีครูสอนลำมาด้วยก็ต้องกราบครูก่อน) การไหว้ครูต้องสวมชุดที่เหมาะสมสุภาพ ๒. เริ่มลำกลอนไหว้ครูพอจบกลอนไหว้ครูก็เปลี่ยนชุดให้เป็นชุดสำหรับขึ้นลำ ๓. เริ่มลำกลอนที่เป็นเรื่องราวต่างๆ ประมาณ ๕-๖ ชั่วโมง หรือที่ตกลงกันไว้ ๔. เมื่อหมอลำลำครบเวลาที่กำหนดไว้แล้ว หมอลำก็จะลำลา และสิ้นสุดการลำในคืนนั้น

### ประโยชน์

๑. สืบสานวัฒนธรรมไทย ๒. เป็นอาชีพในการหาเลี้ยงครอบครัว ๓. เป็นอนุรักษ์ไว้เพื่อให้คนรุ่นหลังได้เรียนรู้และร่วมกันสืบทอดต่อไป

### ประชาชนชาวบ้าน

นายวันชัย สุวรรณบุรี

### วิธีการเรียนรู้ภูมิปัญญา

เรียนรู้จากการहत่อกกลอนลำเป็นคำ โดยไม่ใส่จังหวะเพราะเป็นการहत่อกจำเนื้อหาของกลอนลำต่อมาเริ่มहत่อกเป็นจังหวะเป็นทำนอง และเมื่อเริ่มจำได้รู้ทำนองก็हत่อกใส่แคนและดนตรีอื่นๆ

### วิธีการถ่ายทอดภูมิปัญญา

ยังไม่มีผู้มาสืบทอด

### ผู้รวบรวมข้อมูล

ส่วนการศึกษาศาสนา และวัฒนธรรม องค์การบริหารส่วนตำบลหนองขาม

### แหล่งที่รวบรวมข้อมูล

ตำบลหนองขาม อำเภอกอนสวรรค์ จังหวัดชัยภูมิ



# กลุ่มผู้เลี้ยงโคขุนบ้านหนองขาม อำเภอกอนสวรรค์ ชัยภูมิ ภูมิปัญญาด้านเกษตรกรรม

## ความเป็นมา/ความสำคัญ

นายแสทอง ทองงาม ประธานกลุ่มผู้เลี้ยงโคขุนบ้านหนองขาม อำเภอกอนสวรรค์ ชัยภูมิ เกษตรกรผู้เลี้ยงโคเนื้อ โดยมีเนื้อหาปัจจัยสำคัญที่จะทำให้การเลี้ยงสัตว์ประสบผลสำเร็จได้แก่

๑. เกษตรกรต้องเลี้ยงสัตว์ด้วยใจรัก และทุ่มเท

๒. มีการควบคุมป้องกันโรคระบาด โรคเฉพาะโรคปากและเท้าเปื่อย ต้องฉีดวัคซีนทุก ๖ เดือน ไม่ซื้อสัตว์จากพื้นที่ที่มีการระบาดของโรค ทั้งนี้เกษตรกรยืนยันว่าการฉีดวัคซีนป้องกันโรคปากและเท้าเปื่อยทุก ๖ เดือน ให้กับทุกตัว ไม่ทำให้โคแท้งลูก และสามารถป้องกันโรคได้

๓. พันธุ์สัตว์ กรรมโคขุน ตลาดต้องการลูกโคสายพันธุ์ผสมยุโรป เช่น ชาร์โรเลส์ แองกัส บีปมาสเตอร์ และวากิว เพราะขุนให้น้ำหนักขึ้นได้วันละ ๑.๒ - ๑.๕ กิโลกรัม เนื้อนุ่ม รสชาติอร่อย และได้เปอร์เซ็นต์เนื้อสูง เปรียบเทียบกับพันธุ์อินดูบราซิล มีปัญหาขุนให้อ้วนยาก น้ำหนักขึ้นเพียงวันละ ๐.๕ กิโลกรัม เพื่อนำสัตว์เข้าฆ่า ได้เปอร์เซ็นต์เนื้อน้อย เลี้ยงและขายยาก ตลาดไม่ต้องการ

๔. อาหารสัตว์ เกษตรกรควรมีแปลงหญ้าส่วนตัว อาจปลูกหญ้าพันธุ์เนเปียร์ปากช่อง ๑ พันธุ์ซี หรือ พันธุ์แพงโกล่า นอกจากนี้เกษตรกรต้องมีการเก็บรวบรวมฟางข้าว วัชพืชน้ำแล้ง ยอดต้นมันสำปะหลัง พร้อมก้านเขียว สามารถนำมาสับตากแห้ง หรือหมักผสมให้สัตว์กินเสริมโปรตีนได้

## วิธีการ

รวบรวมองค์ความรู้ภูมิปัญญาท้องถิ่น ด้านการผลิตโคขุน โดยการค้นคว้าเอกสาร การสนทนากลุ่ม และการสัมภาษณ์แบบเจาะลึก เพื่อให้ได้ข้อมูลเกี่ยวกับสภาพทั่วไปของเกษตรกรผู้เลี้ยงโคขุน และข้อมูลภูมิปัญญาท้องถิ่นที่ใช้ในการผลิตโคขุน จากนั้น วิเคราะห์องค์ความรู้ภูมิปัญญาท้องถิ่นด้านการผลิตโคขุน ในประเด็นต่าง ๆ เกิดการอนุรักษ์ และสืบสานภูมิปัญญา ท้องถิ่นด้านการผลิตโคขุน

เกิดการพัฒนางานองค์ความรู้และต่อยอดภูมิปัญญาท้องถิ่นด้านการผลิตโคขุน ให้เกิด ประโยชน์ต่อการพัฒนาเศรษฐกิจชุมชน เพิ่มศักยภาพในการผลิตโคขุนของ เกษตรกรผู้เลี้ยงโค นำไปสู่การเพิ่มรายได้ของ เกษตรกร ตลอดจนการพัฒนาเศรษฐกิจชุมชน อย่างยั่งยืน



## ไม้กวาดจากขวดพลาสติก

### ความเป็นมา/ความสำคัญ

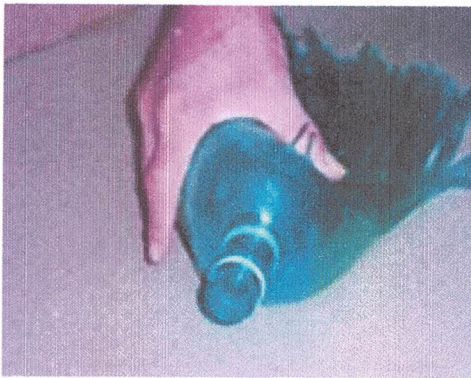
เริ่มแรกก่อนที่จะเป็นไม้กวาดขวดจากพลาสติก นั้นคุณพ่อสงัด หาญละคร ตำบลหนองขาม อำเภอคอนสวรรค์ จังหวัดชัยภูมิ ได้มองเห็นขวดพลาสติกที่ลู่ๆหล่นๆได้เติมน้ำอัดลมแล้วก็นำขวดทิ้งเป็นขยะ ลุงจึงเกิดความคิดว่าเอาขวดมาทำเป็นไม้กวาดจากขวดพลาสติกไว้ใช้ จึงลองทำดู ตัวอย่างการทำได้มาจากการดูทีวี และลงมือหัดทำลองผิดลองถูก การทำไม้กวาดจากขวดพลาสติก ซึ่งสามารถใช้ในครอบครัวได้

### วิธีการ/ขั้นตอน

๑. นำขวดพลาสติก มาล้างทำความสะอาด ๒. นำขวดพลาสติกมาตัดด้วยกรรไกรเป็นเส้นๆ ๓. เตรียมด้ามไม้ที่มีความยาวประมาณ ๘๐ เซนติเมตร ๔. ใช้ด้ามไม้เสียบตรงกลางแล้วตอกตะปูขนาด ๑ นิ้ว ๒ ตัว ๕. ทาน้ำมันกันชื้นบริเวณโคนที่มีเชือกรัดเพื่อเพิ่มความแข็งแรง

### วัสดุ/อุปกรณ์

- ขวดพลาสติก(ขวดน้ำอัดลม - ด้ามไม้(ซึ่งทำมาจากต้นปอ) - ตะปู



### ปราชญ์ชาวบ้าน

นายสงัด หาญละคร ๒๑๙ หมู่ ๖

### วิธีการเรียนรู้ภูมิปัญญา

เรียนรู้แบบการลองผิดลองถูก และทดลองทำ

### วิธีการถ่ายทอดภูมิปัญญา

สาธิตแก่ชาวบ้านที่สนใจ

### ผู้รวบรวมข้อมูล

ส่วนการศึกษาศาสนา และวัฒนธรรม องค์การบริหารส่วนตำบลหนองขาม

### แหล่งที่รวบรวมข้อมูล

ตำบลหนองขาม อำเภอคอนสวรรค์ จังหวัดชัยภูมิ

### วันที่รวบรวมข้อมูล

๒๐๒๒-๐๕-๒๒

## การทำกระเป๋ากจากซองกาแพ

นางสำลี เกาะห้วยบง กินกาแพแล้วก็จะทิ้ง และต่อมาได้เห็นในทีวีเห็นว่าเขานำซองกาแพมาทำกระเป๋าก็ได้จึงคิดทำเพื่อใส่สิ่งของเวลาไปตลาดหรือเที่ยวสามารถใส่ของได้ดีจึงลองทำ

### วิธีการดำเนินการ

#### ๑. วัสดุที่ใช้

๑. กรรไกร ๒. แมกซ์ ๓. ลูกแมกซ์ ๔. เครื่องจักร

#### ๒. วิธีทำ

๑. เตรียมอุปกรณ์ต่างๆ แล้วนำซองกาแพมาตัดทั้งสองแล้วนำมาล้างให้สะอาดเพื่อที่จะนำมาพับ



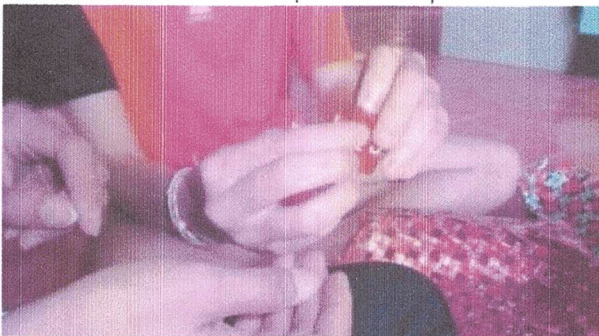
๒. นำซองกาแพมาพับครึ่ง เมื่อพับเสร็จแล้วก็นำมาแม็กมาเย็บจนได้จำนวนที่ต้องการ



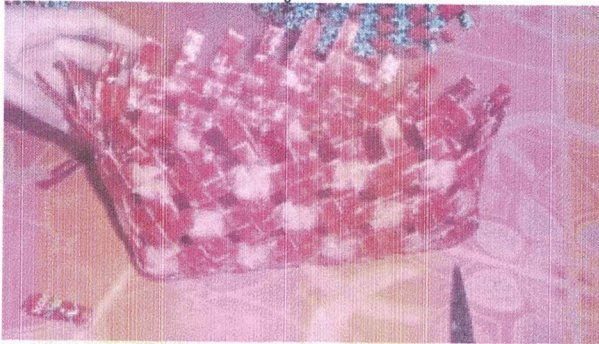
๓. จนได้ออกมาเป็นรูปแบบนี้



๔. แล้วนำมาสานต่อกันไปเรื่อยๆ



๕. จะได้ออกมาเป็นรูปแบบนี้



๖. แล้วก็จะสามารถขายได้ในราคาถุง ใบละ ๒๐๐-๔๐๐ บาท



### ปราชญ์ชาวบ้าน

นางสำลี เกาะห้วยบง ๑๕ หมู่ที่ ๗

### วิธีการเรียนรู้ภูมิปัญญา

เรียนรู้แบบการลองผิดลองถูก และทดลองทำ

### วิธีการถ่ายทอดภูมิปัญญา

สาธิตแก่ชาวบ้านที่สนใจ

### ผู้รวบรวมข้อมูล

ส่วนการศึกษาศาสนา และวัฒนธรรม องค์การบริหารส่วนตำบลหนองขาม

### แหล่งที่รวบรวมข้อมูล

ตำบลหนองขาม อำเภอคอนสวรรค์ จังหวัดชัยภูมิ

### วันที่รวบรวมข้อมูล

๒๐๒๒-๐๕-๒